



ФЕДЕРАЛЬНАЯ СЛУЖБА
ГОСУДАРСТВЕННОЙ СТАТИСТИКИ

Оперативные демографические показатели Чукотского автономного округа



за январь – октябрь 2021 года



ФЕДЕРАЛЬНАЯ СЛУЖБА
ГОСУДАРСТВЕННОЙ СТАТИСТИКИ

Оперативные демографические показатели

Чукотского автономного округа

за январь – октябрь 2021 года

- 01 ПОКАЗАТЕЛИ ЕСТЕСТВЕННОГО ПРИРОСТА НАСЕЛЕНИЯ
- 02 ПОКАЗАТЕЛИ РОЖДАЕМОСТИ
- 03 ПОКАЗАТЕЛИ СМЕРТНОСТИ
- 04 ПОКАЗАТЕЛИ МЛАДЕНЧЕСКОЙ СМЕРТНОСТИ
- 05 ПОКАЗАТЕЛИ БРАЧНОСТИ
- 06 ПОКАЗАТЕЛИ РАЗВОДИМОСТИ

* Ежемесячные данные оперативной статистики





ЕСТЕСТВЕННОЕ ДВИЖЕНИЕ НАСЕЛЕНИЯ

ЧЕЛОВЕК

2021 год

за январь – октябрь 2021 года

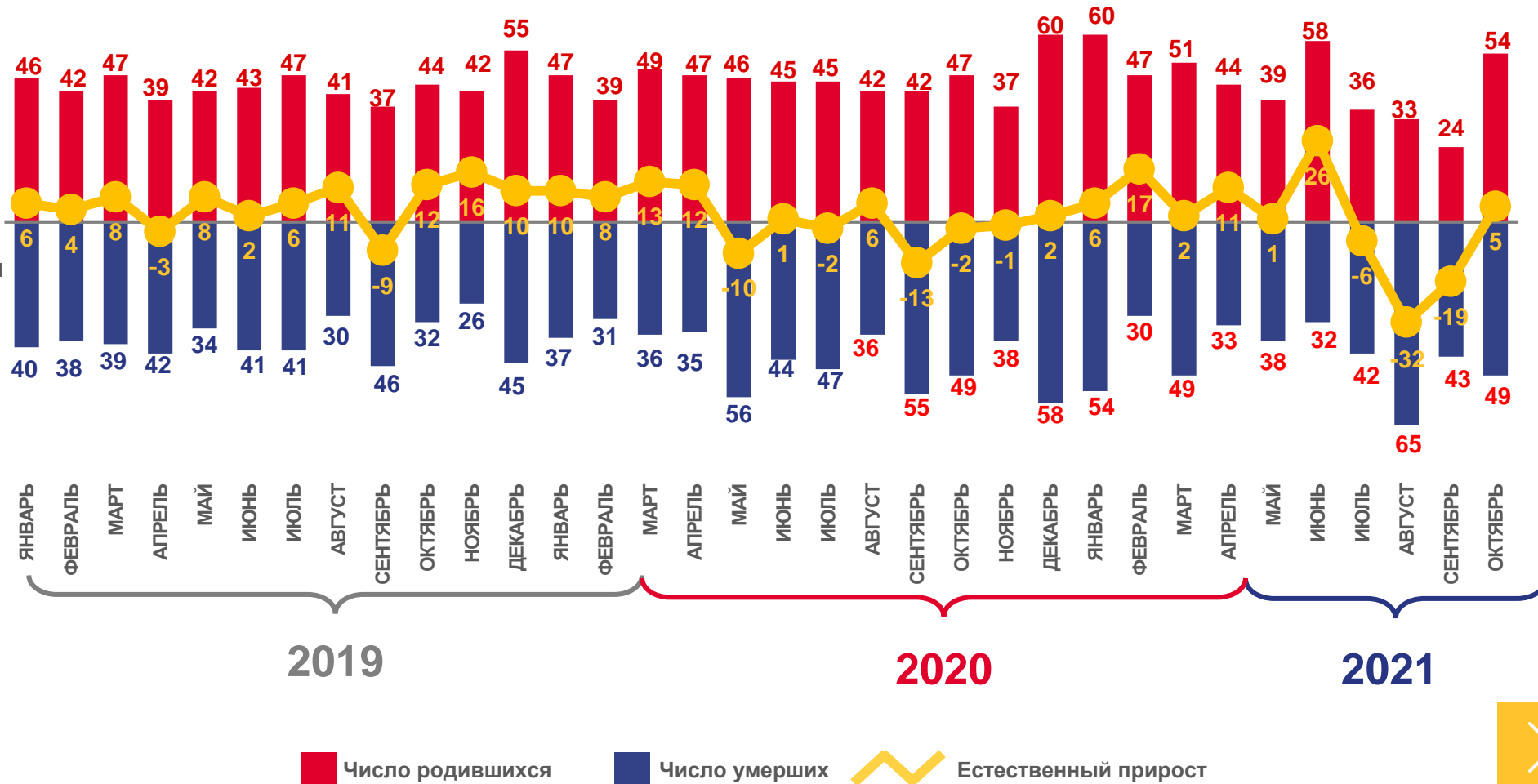
11 человек

Естественный прирост населения

0,3 ‰

в расчете на 1000 человек населения

Коэффициент естественного прироста





ЧИСЛО ЗАРЕГИСТРИРОВАННЫХ РОДИВШИХСЯ

ЧЕЛОВЕК

2021 год

за январь – октябрь 2021 года

446 человек

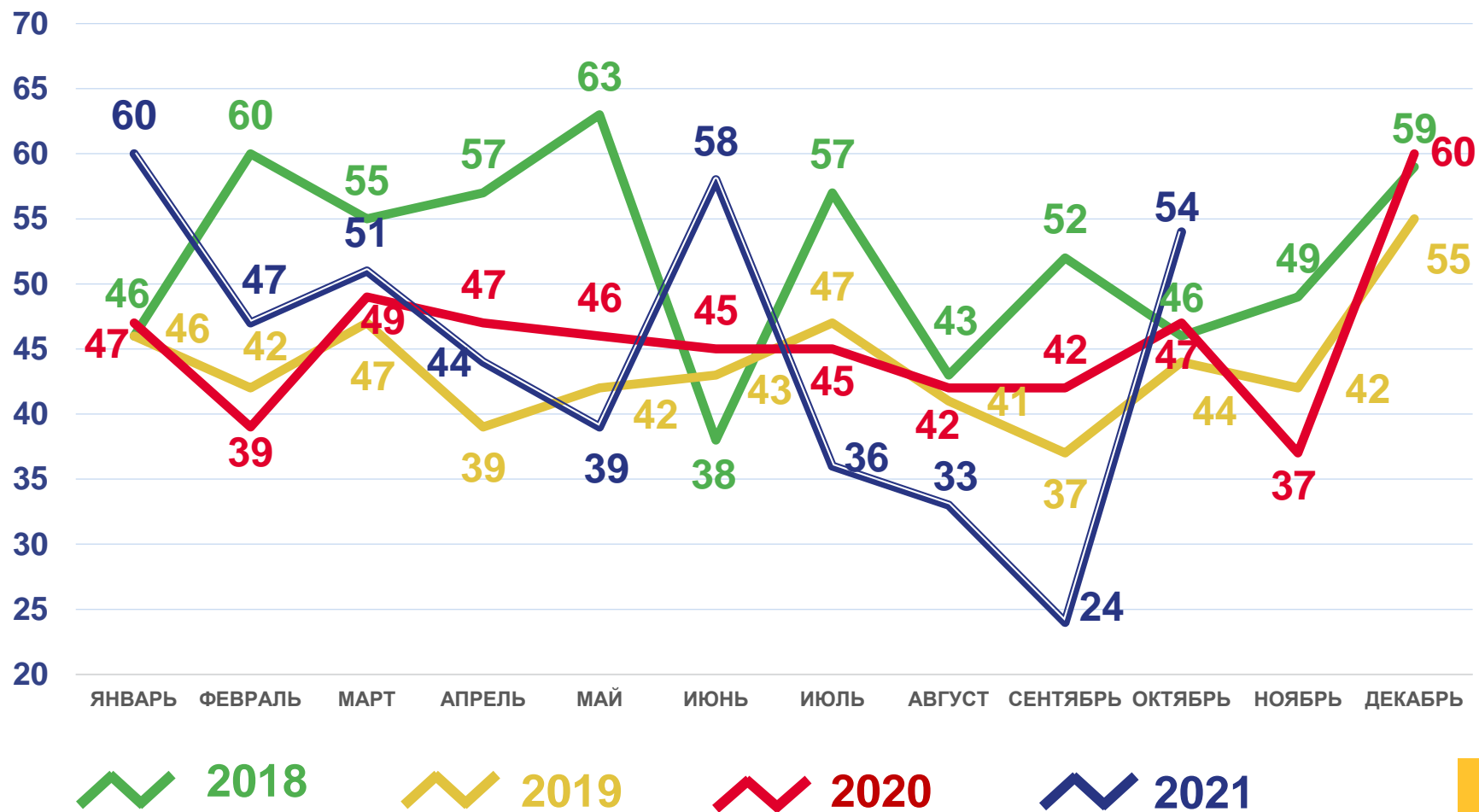
Число зарегистрированных родившихся

10,8 ‰ в расчете на 1000 человек населения

Коэффициент рождаемости

1,9 %

Изменение к январю – октябрю 2020 года





ЧИСЛО ЗАРЕГИСТРИРОВАННЫХ УМЕРШИХ

ЧЕЛОВЕК

2021 год

за январь – октябрь 2021 года

435 человек

Число зарегистрированных умерших

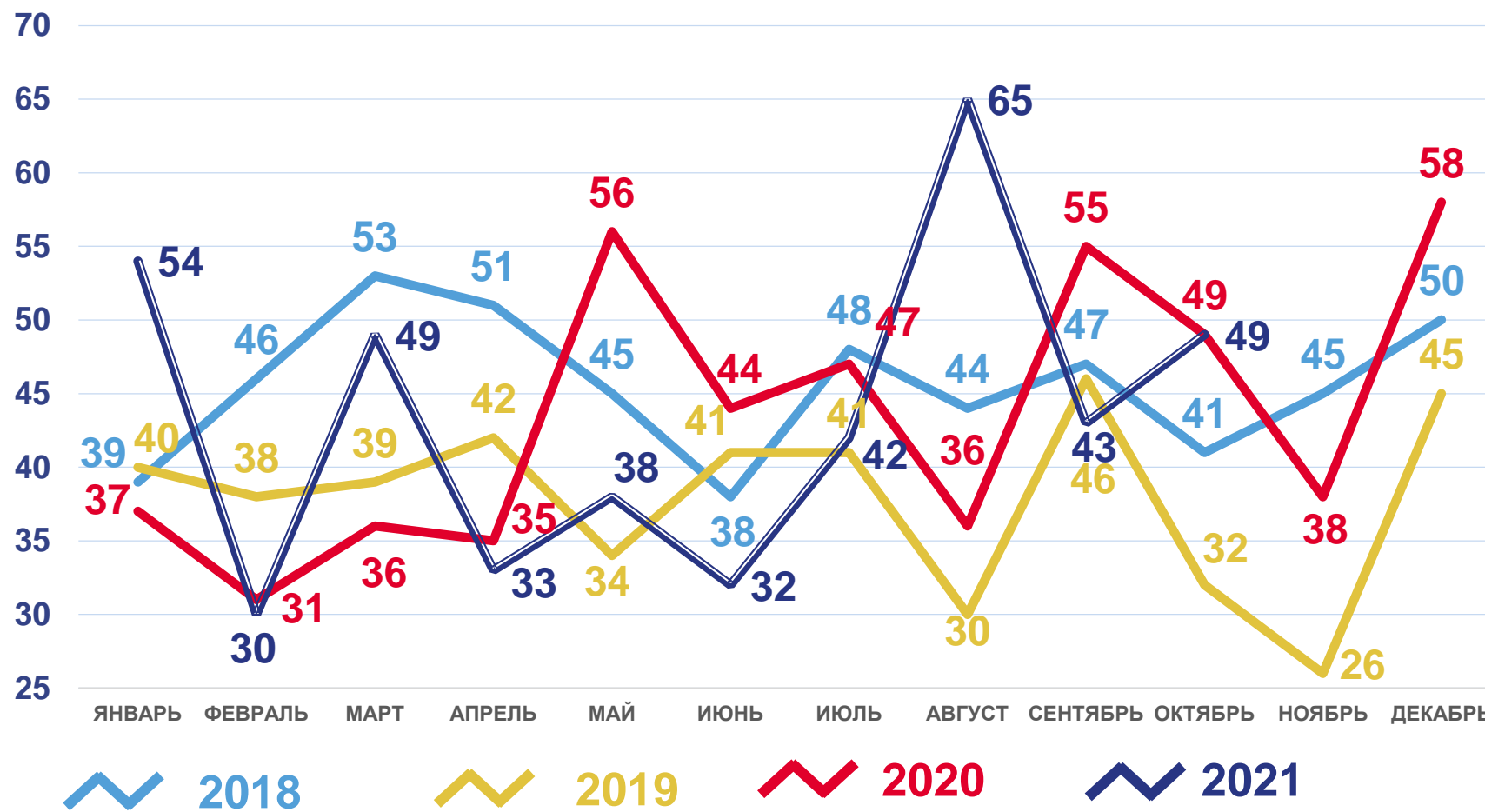
10,5‰

в расчете на 1000 человек населения

Коэффициент смертности

2,9%

Изменение к январю – октябрю 2020 года





ПОКАЗАТЕЛИ МЛАДЕНЧЕСКОЙ СМЕРТНОСТИ

ЧЕЛОВЕК

2021 год

за январь – октябрь 2021 года

5 человек

Число умерших до 1 года

10,9‰

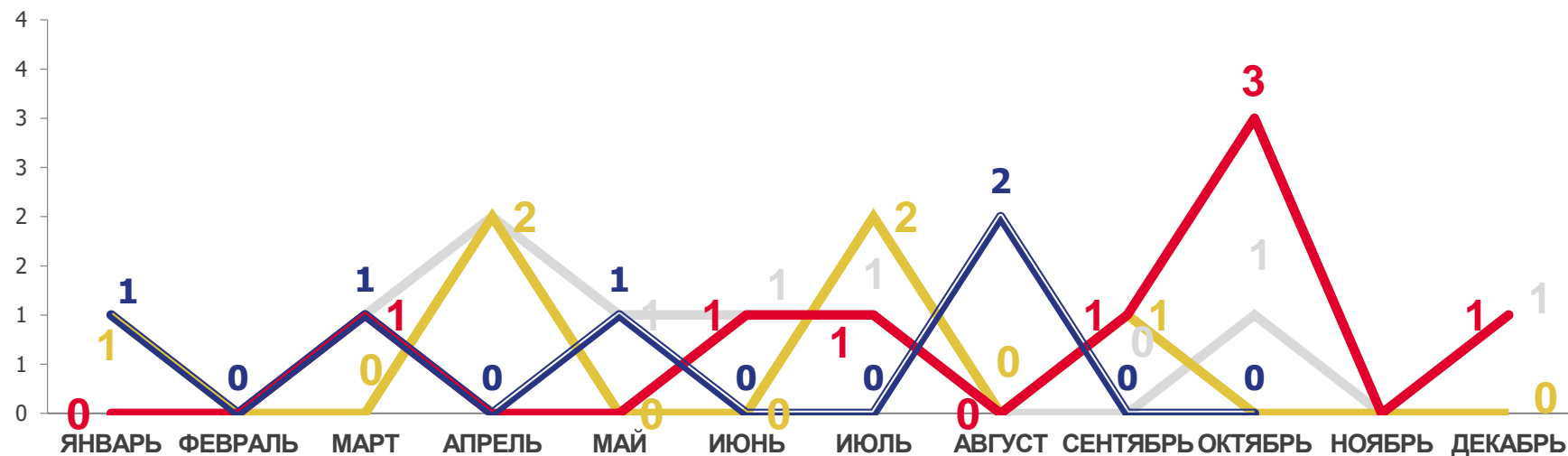
в расчете на 1000 человек населения

Коэффициент младенческой смертности (в расчете на 1 000 родившихся живыми)

-19,9%

Изменение к январю – октябрю 2020 года

Число умерших в возрасте до 1 года (человек)



2018

2019

2020

2021





ЧИСЛО ЗАРЕГИСТРИРОВАННЫХ БРАКОВ

ЕДИНИЦ

2021 год

за январь – октябрь 2021 года

231

брак

Число зарегистрированных браков

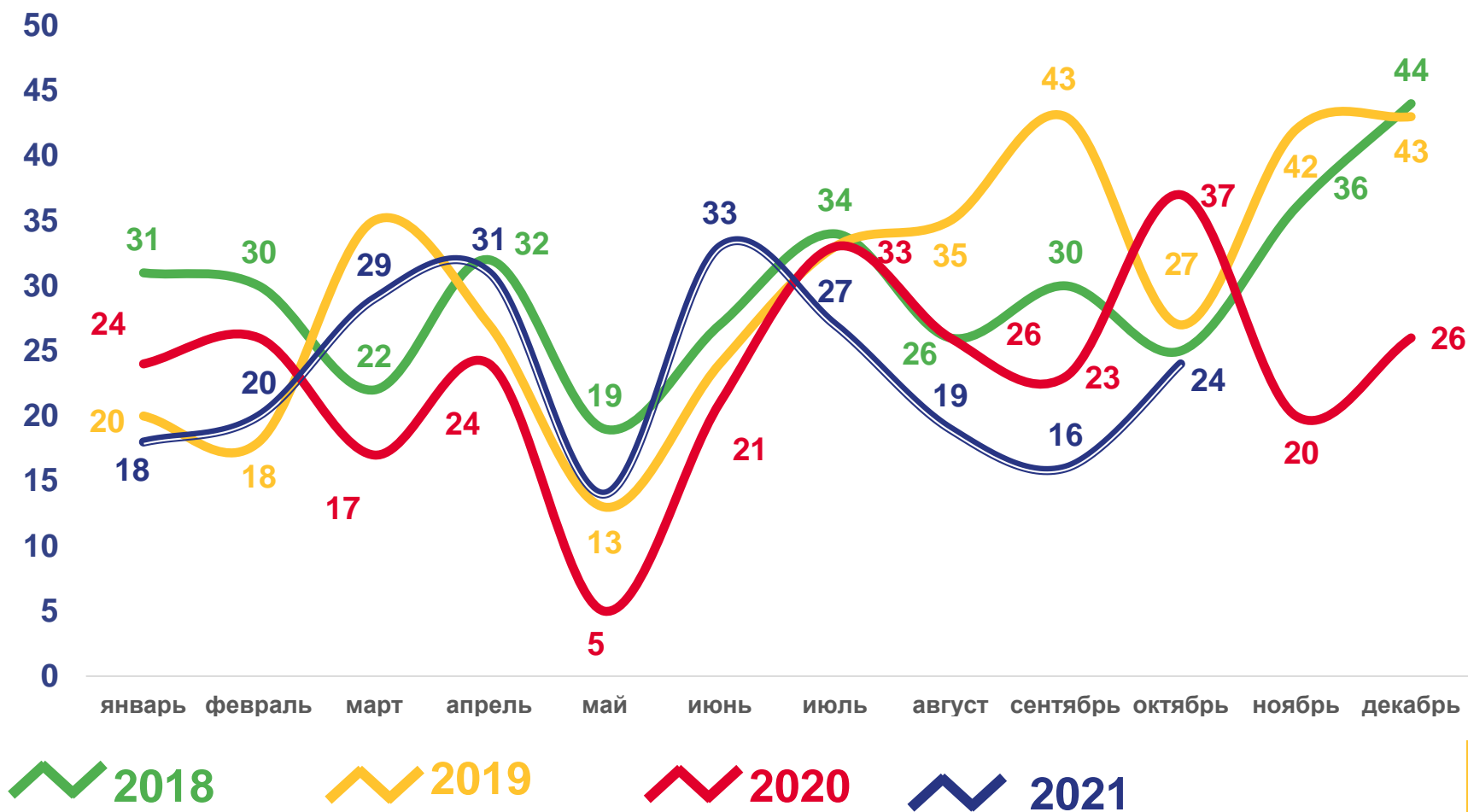
5,6‰

в расчете на 1000 человек населения

Коэффициент брачности

0,0 %

Изменение к январю – октябрю 2020 года





ЧИСЛО ЗАРЕГИСТРИРОВАННЫХ РАЗВОДОВ

ЕДИНИЦ

2021 год

за январь – октябрь 2021 года

195 разводов

Число зарегистрированных разводов

4,7‰

в расчете на 1000 человек населения

Коэффициент разводимости

9,3 %

Изменение к январю – октябрю 2020 года

